



So **stickt**  
die  
**Zukunft!**

**Neu**



CE-150

CE-350



**SINGER** | Futura™

Wie *für mich* gemacht.



 Die Nähmaschine

CE-150



CE-350

## Futura™ – eine für alles!

Wer gerne näht, braucht eine leistungsstarke Nähmaschine mit professionellem Sticheangebot – und einfachster Bedienung. Wer lieber stickt, möchte große, plakative Muster und eine riesige Musterauswahl, damit keine Langeweile aufkommt. Warum nicht beides?

Die SINGER® Futura™ bietet eine revolutionäre Lösung: eine moderne Nähmaschine, die zum Stickern an den Computer angeschlossen wird.

Das heißt für Sie: die fantastischen Möglichkeiten einer exklusiven Stickmaschine zum Preis einer soliden Nähmaschine!

### Die neue SINGER® | Futura™-Linie



#### Die vielseitige Basis: eine leistungsstarke Nähmaschine!

Eine gute Nähmaschine ist wichtig, um moderne Materialien bequem und präzise zu verarbeiten. Umso besser, wenn sie sich ganz leicht bedienen lässt! Denn Nähen soll vor allem Spaß machen – den garantieren die Futura™ Modelle.



#### Ein unschlagbares Team: die Futura™ mit Ihrem Computer!

Selbstgenähtes ist individuell. Aber ganz besonders wird es erst durch kreative Stickereien, persönliche Schriftzüge oder ein selbst entworfenes Stickmotiv. Ihr Computer bietet eine unglaubliche Fülle von traumhaften Motiven, die in einer herkömmlichen Nähmaschine gar nicht untergebracht werden könnten – und macht die Futura™ Modelle so zu kreativen Stickmaschinen. Alles, was Sie brauchen, ist das Verbindungskabel, die Stickeinheit und die Futura™ Software – der Rest ist verblüffend einfach.





Die perfekte Kombination



Verbinden Sie die Nähmaschine mit Ihrem Computer und entdecken Sie die verblüffende Mustervielfalt der Stickmaschine!




## Die Richtige für Ihren Näherfolg!

Sie nähen, weil Sie etwas Besonderes gestalten wollen? Dann dürfen Sie auch etwas Besonderes von Ihrer Nähmaschine erwarten: genaue Verarbeitung moderner Materialien wie z.B. Stretch, Samt, Viskose oder Leder. Professionelle Extras wie vollautomatische Knopflocher oder das Riegelprogramm aus der Konfektion, damit Ihr Selbstgenähtes nicht selbst gemacht wirkt. Dekorative Zierstiche bis 7 mm Breite und Quilt- und Hohlsaumprogramme für traditionelle Stickarbeiten, die wie handgenäht aussehen.

Wählen Sie zwischen dem Basismodell **Futura™ CE-150** oder der komfortablen **Futura™ CE-350!**



**Einfaches Einfädeln**  
Mit klar markiertem Einfädelweg und dem automatischen Nadeleinfädler



**TopKlick-Spule**  
Einfach von oben einlegen – das macht Spulenwechsel und Reinigung so bequem!



**Umfangreiches Zubehör**  
Inklusive 2 Stickrahmen mit maximaler Größe von 12,7 cm x 17,7 cm.



**LED Beleuchtung**  
Wirft besonders helles Licht auf Ihr Nähprojekt.



**Vertikaler und horizontaler Garnrollenhalter**  
Schneller Farbenwechsel beim Sticken.



**Ergonomische Bedienfläche**  
Die vorgezogene Bedienfläche mit versenkten Tasten macht die Programmwahl leicht und übersichtlich.

### Die Nähmaschine

#### Modell Futura™ CE – 150 mit praktischen Extras:

- 24 Nähprogramme
  - 13 Nadelpositionen
  - 2 Knopflochtypen
- 
- Automatischer Nadelstopp

#### Modell Futura™ CE – 350 bietet noch mehr:

- 100 Nähprogramme
  - 6 Knopflochtypen
- 
- 12 Direktwahltasten
  - LED Display





## So einfach: mit dem Computer sticken!

Fantastisch große Muster und unverwechselbare Unikate sticken – wie geht das? Ganz einfach: wenige Handgriffe und minimale Computerkenntnisse genügen, um die Futura Modelle in Stickmaschinen zu verwandeln.

Hilfreiche Basis ist dabei die Futura™ Software: sie installiert sich selbst, überzeugt durch übersichtliche und einfache Bedienung und führt Sie Schritt für Schritt zum Wunschmotiv. Und wenn trotzdem einmal Fragen auftauchen, hilft die eingebaute Bedienungsanleitung schnell weiter.



### Clever sticken in drei Schritten:

#### 1. Muster im PC auswählen

Suchen Sie sich ein Muster aus: von der Futura Software, von Windows Cliparts oder laden Sie ein Muster vom Internet herunter.


#### 2. Muster zur Maschine senden

Bearbeiten Sie das Muster nach Ihren Wünschen. Wenn alles stimmt, senden Sie das Muster per Mausklick zur Maschine.

#### 3. Muster sticken!



Inklusive  
Gratis-Stick-  
software



### Die Stickmaschine

#### Modell Futura™ CE – 150:

- 120 Stickmuster
- 5 Schrifttypen
- 600 Stiche pro Minute
- Selbstinstallierende Basis-Software
- Eingebaute Bedienungsanleitung
- Uneingeschränkte Mustermöglichkeiten
- Einfaches Laden, Bearbeiten und Übertragen zur Nähmaschine
- Stickten von Musterfolgen

#### Modell Futura™ CE – 350 bietet noch mehr:


- **AutoPunch-Software**  
Mustervorlage einscannen – die Software macht aus Ihrem Motiv ein Stickmuster.
- **Editing-Software**  
Einfaches Verändern und Bearbeiten von bestehenden Mustern  
+ 5 Schrifttypen zusätzlich!



## Unendliche Mustervielfalt. Und Ihre Ideen!

Sie haben eine Idee – die Futura™ hat das passende Muster. In der Verbindung mit dem Computer steckt die größtmögliche Auswahl an tollen Stickmotiven: ob Geschenkideen für Geburtstage oder Hochzeiten, stimmungsvolle Dekorationen oder sportliche Embleme – für jede Gelegenheit ist was dabei!

Haben Sie einen ganz speziellen Musterwunsch? Die AutoPunch Software verwandelt Ihre persönlichen Entwürfe in ein professionelles Stichmuster.



Die größte  
Mustervielfalt  
finden Sie  
im Internet!



### Die Basic-Sticksoftware

Beide Modelle

#### Direkte Musteranwahl mit Motiv-CD

Der schnellste Weg zum tollen Muster: 120 wunderschöne Stickmotive stehen mit der Futura™ und der Gratis-Sticksoftware zur Auswahl: aussuchen, anklicken, loslegen!



### AutoPunch-Software

Nur Modell CE-350

#### Eigene Entwürfe sticken

Firmenlogos, Schriftzüge oder Lieblingssymbole einfach einscannen – die Software füllt das Muster automatisch mit Stichen und sendet es zur Maschine.



### Editing-Sticksoftware

Nur Modell CE-350

#### Muster bearbeiten

Vorhandene Muster lassen sich mit der Editing-Sticksoftware verändern und bearbeiten – für ganz neue Mustereffekte!

**Extra: 5 zusätzliche Schrifttypen!**



## Und das ist noch **nicht** alles!

Extra Software-Pakete bieten noch mehr Sticktechniken:

### PhotoStitch

Ihr Lieblingsfoto einmal anders – gestickt auf einem Kissen, einer Tasche oder einem Tischset! Die FotoStitch-Software macht aus Ihren gescannten Fotos ganz persönliche Stickmotive.



### HyperFont

Sie sticken gerne Schriftzüge? Die HyperFont-Software setzt alle in Windows verfügbaren Schriftarten in Stickmuster um.

### CrossStitch

Wunderbar nostalgische Kreuzstichmuster sind etwas ganz Besonderes!

Diese Software bearbeitet Ihre Muster in Kreuzstichtechnik.





Wie *für mich* gemacht.



Ihr SINGER® Fachgeschäft:



**SINGER**® | Futura™

SINGER und das »S« Design sind eingetragene Warenzeichen der Singer Company Limited oder ihr verbundenen Unternehmen. © 2008

VSM Deutschland GmbH, Amalienbadstraße 36, 76227 Karlsruhe

[www.singerdeutschland.de](http://www.singerdeutschland.de)

