



---

# Intelligentes Nähen, einfach gemacht

Wo auch immer Sie sich auf  
Ihrer Nähreise befinden, die  
**Innov-is A-Serie** ist für Sie da.

---



# Willkommen in der Familie

Egal, ob Sie gerade mit dem Nähen angefangen haben oder schon ein alter Hase sind – wir wissen, dass Sie eine ebenso zuverlässige wie flexible Maschine suchen, mit der Sie Ihre Fähigkeiten jederzeit ausbauen können.

Deshalb haben wir die A-Serie genau für Sie entwickelt. Eine Familie moderner Maschinen, vollgepackt mit leistungsstarken Funktionen, mit denen Sie jedes Projekt in Angriff nehmen können, ganz gleich, wie Ihre Näherfahrung ist.



## Die Anfängerin



### Innov-is A16

**Sind Sie neu im Nähen oder suchen Sie eine Maschine, die einfach zu bedienen ist? Die Innov-is A16 ist die perfekte Wahl, um Ihre Fähigkeiten weiter zu entwickeln.**

Mit dem bedienerfreundlichen Funktionsrad können Sie Stiche schnell und einfach auswählen. Dank des Komfort-Nadeleinfädlers und der Unterfaden-Schnellautomatik ist Ihre Maschine in Sekunden bereit zum Nähen. Dabei bedeutet Einfachheit nicht, Kompromisse zu machen. Die Innov-is A16 bietet für jedes Level alle wesentlichen Funktionen.

#### A16 Hauptmerkmale:

- 16 einprogrammierte Stiche, inkl. 3 Knopflochvarianten
- Komfort-Nadeleinfädler
- Punktverriegelung
- Komfortable Spulenautomatik
- Stopposition der Nadel (oben/unten)
- Stichlängen- und Stichbreitenregelung
- Start/Stopp-Taste
- Schieberegler für Geschwindigkeit
- Softhaube



# Die Upcyclerin



**Innov-is A50**

**Sie möchten noch anspruchsvollere Nähprojekte in die Tat umsetzen? Dann ist die Innov-is A50 genau das Richtige für Sie.**

Mit 50 einprogrammierten Nutz- und Dekorstichen können Sie Ihrer Kreativität bei einer Vielzahl von Projekten freien Lauf lassen, von Mode bis zum Quilten. Die einfache Bedienung per Knopfdruck, das elektronische Funktionsrad und das große LCD-Display sorgen jedes Mal für präzise Ergebnisse.

## A50 Hauptmerkmale:

- 50 einprogrammierte Stiche, inkl. 5 Knopflochvarianten
- Komfort-Nadeleinfädler
- Punktverriegelung
- Unterfaden-Schnellautomatik
- Stopposition der Nadel (oben/unten)
- Stichlängen- und Stichbreitenregelung
- Start/Stopp-Taste
- Schieberegler für Geschwindigkeit
- Zwillingesnadel-Modus
- Softhaube



# Die Kreative



## Innov-is A65

Erschließen Sie Ihr kreatives Potenzial und legen Sie los mit der Innov-is A65.

Sie ist leicht, mit einer Harthaube ausgestattet und gibt Ihnen die Freiheit zu nähen, wann, wie und wo Sie wollen. Diese vielseitige Nähmaschine ist vollgepackt mit Funktionen, die sie zur idealen Begleiterin für alle Arten von praktischen und kreativen Näharbeiten macht.

### A65 Hauptmerkmale:

- 60 einprogrammierte Stiche, inkl. 6 Knopflochvarianten
- Komfort-Nadeleinfädler
- Punktverriegelung
- Unterfaden-Schnellautomatik
- Stopposition der Nadel (oben/unten)
- Stichlängen- und Stichbreitenregelung
- Start/Stop-Taste
- Schieberegler für Geschwindigkeit
- Zwillingsnadel-Modus
- Automatischer Fadenabschneider
- Harthaube



# Die Designerin




## Innov-is A150

Die Innov-is A150 bietet alles was Sie brauchen, wenn Sie Ihr Können und Ihre Kreativität entwickeln möchten.

Mit 150 Nutz- und Dekorstichen und 4 Schriften können Sie Ihre Projekte individuell gestalten. Erstellen Sie Monogramme und Label auf professionellem Niveau. Kombinieren, spiegeln oder wiederholen Sie Stiche und kreieren Sie Ihre eigenen einzigartigen Stichmuster. Die Innov-is A150 strotzt nur so vor Funktionen und eröffnet Ihnen eine neue Welt voller kreativer Möglichkeiten.

### A150 Hauptmerkmale:

- 150 einprogrammierte Stiche, inkl. 10 Knopflochvarianten
- 4 Schriftarten
- Elektronisches Tastenfeld
- Komfort-Nadeleinfädler
- Punktverriegelung
- Unterfaden-Schnellautomatik
- Stopposition der Nadel (oben/unten)
- Einstellung der Nadelposition (Mitte/Links)
- Nähfuß-/Nadelwechsel-Taste
- Stichlängen- und Stichbreitenregelung
- Start /Stopp-Taste
- Schieberegler für Geschwindigkeit
- Automatischer Fadenabschneider
- Stichkombinationen
- Harthaube



# Viele Funktionen – unkompliziertes Nähen

Sie haben eine tolle Idee und wollen direkt loslegen? Wir verstehen, dass Sie eine Nähmaschine wünschen, die so schnell wie möglich einsatzbereit ist. Deshalb haben wir die Innov-is A-Serie so konzipiert, dass sie einfach einzurichten und leicht zu bedienen ist.

## **Komfort-Nadeinfädler**

Mit dem Nadeinfädler der A-Serie ist das Einfädeln kinderleicht.

## **Unterfaden-Schnellautomatik**

Legen Sie einfach die Spule ein, ziehen den Faden durch die Führung, und Sie sind bereit zum Nähen.

## **Start/Stopp-Taste**

Verwenden Sie die Maschine mit oder ohne Fußpedal.

## **Punktverriegelung**

Punkt-Vernähstiche lassen sich einfach per Tastendruck durchführen.

## **Automatisches Rückwärtsnähen/ Verriegeln**

Näht automatisch Verriegelungsstiche am Nahtanfang und -ende für ein perfektes, professionelles Stichbild.

## **Schieberegler für die Geschwindigkeit**

Stellen Sie Ihre Nähgeschwindigkeit von langsam bis schnell ein.

## **Snap-on Fußsystem**

Wechseln Sie Ihre Nähfüße schnell und einfach, egal was Sie gerade machen wollen.

## **Aufspulautomatik mit Fadenabschneider**

Schnelles und einfaches Aufspulen der Unterfadenspule.

## **Leicht zu bedienende Funktionen**

Die praktischen zentralen Funktionstasten machen das Nähen zum Kinderspiel. Mit intuitiv zu nutzenden Funktionsrädern oder elektronischem Touchpad sind die Stiche komfortabel auszuwählen und einzustellen.



# Vier Modelle, eine Verpflichtung zur Qualität

Mit einem langen Zickzack-Fuß, scharfen Zahnreihen des Transporteurs und einer stabilen Nadelstange genießen Sie einen sanften, starken und gleichmäßigen Transport bei allen Stoffarten, von dickem Jeansstoff über dehnbaren Jersey bis hin zu zartem Tüll. Die leichten und kompakten Maschinen der A-Serie sind die perfekten Reisebegleiterinnen – die Harthauben der A65 und A150 schützen sie besonders gut vor Kratzern und Stößen.

## Knopfloch-Automatik

Nähen Sie perfekt gleichmäßige Knopflöcher in einem Schritt.

## 7-Punkt-Transport

Der 7-Punkt-Transporteur mit scharfen Zahnreihen sorgt für einen gleichmäßigen Transport und eine hervorragende Stichqualität, egal bei welchem Stoff.

## Versenkbarer Transporteur

Zum Freihand-Nähen lässt sich der Transporteur absenken – praktisch beim Quilten oder Nähmalen.

## Freiarm

Ideal zum Nähen schlauchförmiger Elemente wie z. B. Ärmel, Hosenbeine und mehr.

## Einstellung der Oberfadenspannung

Erzielen Sie die bestmögliche Stichqualität für unterschiedliche Stoffe, indem Sie die Spannung des Oberfadens anpassen.

## Stopposition der Nadel

Die Nadel kann wahlweise oben oder unten stehen, wenn die Maschine anhält. Eine nützliche Funktion, die das Drehen des Stoffes, das Nähen von Ecken und das Verbinden von Quiltteilen erleichtert.

## Durchstichkraft

Extra starke Durchstichkraft für dickere Stoffe wie z. B. Denim.

## Fehlerhinweis

Eine Fehlermeldung auf dem LCD-Bildschirm macht Sie auf eine fehlerhafte Einstellung aufmerksam.

## LCD-Bildschirm

Behalten Sie auf dem leicht ablesbaren LCD-Bildschirm den Überblick über Ihre Stiche.

## LED-Ausleuchtung


Ein helles Licht, das angenehm für die Augen ist, leuchtet den Arbeitsbereich aus und erleichtert insbesondere das Arbeiten mit dunklen Stoffen.

## Zubehörfach

In diesem Fach können Sie das Zubehör, das Sie mit der Maschine erhalten, sauber unterbringen.

## Fadenabschneider – nur A65 und A150

Schneiden Sie mit der Fadenabschneider-Taste Ober- und Unterfaden am Nahtende sauber ab. So brauchen Sie später keine Fäden mehr abzuschneiden und erhalten besonders saubere Ergebnisse!



## Besondere Merkmale A150

### Vielseitigkeit der Stiche

Spiegeln, wiederholen oder kombinieren Sie Stiche und sehen Sie sich vor dem Nähen eine Vorschau auf dem Bildschirm an.

### Mehr Auswahl

Wählen Sie aus 150 Nutz- und Dekorstichen sowie 4 Schriftarten.

### Elektronisches Tastenfeld

Erstellen Sie Ihre eigenen Stichkombinationen mit dem benutzerfreundlichen elektronischen Tastenfeld und dem großen LCD-Bildschirm.

### Einstellung der Nadelposition (Mitte/Links)

Verschieben Sie die Nadelposition für mehr Vielseitigkeit beim Nähen.

### Nähfuß-/Nadelwechsel-Taste

Gehen Sie auf Nummer sicher und sperren Sie Ihre Maschine, wenn Sie die Nadel, den Nähfuß usw. wechseln.

# Wählen Sie Ihr perfektes Match

Ausstattung	A16	A50	A65	A150
Einprogrammierte Nähstiche*	16	50	60	150
Ein-Stufen-Knopflöcher	3	5	6	10
Stichauswahl	Funktionsrad	Elektronisches Funktionsrad	Elektronisches Funktionsrad	Tastenfeld
Größe LC-Display	2,61 Zoll	2,61 Zoll	2,61 Zoll	3,64 Zoll
Fehlermeldung	✓	✓	✓	✓
Praktische zentrale Funktionstasten	✓	✓	✓	✓
Komfortables Einfädeln	✓	✓	✓	✓
Punktverriegelung	✓ (ohne Licht)	✓	✓	✓
Sieben-Punkt-Transporteur	✓	✓	✓	✓
Unterfaden-Schnellautomatik	✓	✓	✓	✓
LED-Ausleuchtung	✓	✓	✓	✓
Freiarm-Nähen	✓	✓	✓	✓
Versenkbarer Transporteur	✓	✓	✓	✓
Aufspulautomatik	✓	✓	✓	✓
Stopposition der Nadel (oben/unten)	✓	✓	✓	✓
Einstellung der Oberfadenspannung	✓	✓	✓	✓
Nähfuß-Nivelliertaste	✓	✓	✓	✓
Snap-on Fußsystem	✓	✓	✓	✓
Elektronischer Schieberegler für Geschwindigkeit	✓	✓	✓	✓
Automatisches Rückwärtsnähen/Verriegeln	✓	✓	✓	✓
Zubehörfach	✓	✓	✓	✓
Abdeckhaube	Softhaube	Softhaube	Harthaube	Harthaube
Wahl des Nadel-Modus (Zwilling/Einzel)		✓	✓	✓
Automatischer Fadenabschneider			✓	✓
Einprogrammierte Schriften				4 (nur Großbuchstaben)
Geschwindigkeitsregler programmierbar für Zickzackbreite				✓
Stichkombinationen				✓
Spiegeln				✓
Motiv-Wiederholung				✓
Gewicht	6,4 kg	6,5 kg	6,5 kg	6,5 kg

\*inkl. Knopflochvarianten

Weitere Informationen finden Sie unter [sewingcraft.brother.eu](http://sewingcraft.brother.eu) oder wenden Sie sich an Ihren Fachhändler.

## Überreicht von Ihrem Brother Fachhändler:

## 24/7 Unterstützung

Wir von Brother sind immer an Ihrer Seite und begleiten Sie bei jedem Schritt auf Ihrer Nähreise. Unsere zahlreichen Anleitungsfilme und die praktische Brother Support Center App sind nur einen Klick entfernt. Laden Sie sie noch heute herunter und legen Sie los.

### Erfahren Sie mehr mit der Brother Support Center App:

- Anleitungsvideos
- Gebrauchsanweisung
- Stichmuster Tabelle
- Nadel- und Garnvorschläge für verschiedene Stoffarten



## Optionales Zubehör

Kreieren Sie noch mehr mit unserem umfangreichen Angebot an Zubehör und Werkzeugen. Entdecken Sie das gesamte Sortiment und beflügeln Sie Ihre Fantasie auf [sewingcraft.brother.eu](http://sewingcraft.brother.eu)

@brothersewingcraft



@BrotherKreativDACH



**brother**  
at your side

